

METROPOL

Design: Paolo Cattelan



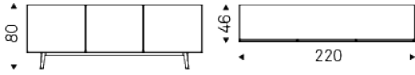
Product description

Sideboard in lacquered graphite (GF69), white (GF71), black (GF73) embossed wood or lacquered titanium (M11) wood. Embossed steel base in the same color or lacquered titanium. Doors in ceramic Marmi Alabastro (KM02), Supreme (KM03), Ardesia (KM04), matt Golden Calacatta (KM05), glossy Golden Calacatta (KM06), matt Portoro (KM07), glossy Portoro (KM08), glossy Sahara Noir (KM09), Makalu (KM11), Breccia (KM12), Arenal (KM13), Corcovado (KM14) or Kaindy (KM16) with embossed titanium (GFM11) aluminum profiles. Internal clear glass shelves. Optional: internal drawer in each door. Optional: top in extra clear frosted glass painted white, graphite or black or bronze mirrored glass.

METROPOL

Design: Paolo Cattelan

Dimension




METROPOL

Design: Paolo Cattelan

Finishes: base

metal



GFM11 titanium embossed


GFM69 graphite embossed

GFM71 white embossed

GFM73 black embossed

Finishes: frame

wood



GF69 embossed graphite

GF71 embossed white

GF73 embossed black

M11 titanium

Finishes: top

glass



bronze mirrored


extra clear frosted glass black painted

extra clear frosted glass graphite painted

extra clear frosted glass white painted

Finishes: drawer


wood



OP69 matt graphite

Finishes: doors


Marmi ceramic



KM02 Alabastro



KM03 Supreme




KM04 Ardesia




KM05 matt
Golden Calacatta




KM06 glossy
Golden Calacatta




KM07 matt
Portoro



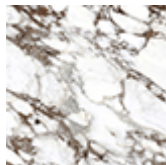
KM08 glossy
Portoro



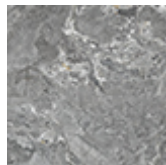
KM09 glossy
Sahara Noir




KM11 Makalu




KM12 Breccia



KM13 Arenal



KM14 Corcovado



KM16 Kaindy

1

**IMPORTANTE!!!! - VERY IMPORTANT!!!!
WICHTIG!!!! - TRÈS IMPORTANT!!!!
¡MUY IMPORTANTE!**

ABSOLUT 2

**ABSOLUT 3
METROPOL**

n° 04/06 TBCE M6x40 ZB.

n° 04/06 rondella ø6x18 ZB.

n° 01 da 04.

2 **REGOLAZIONI** **ADJUSTMENTS** **! ESSENZIALE - ESSENTIAL !**

In caso di pavimento irregolare, aggiustare la base aggiungendo uno o più tappi adesivi.
In case of irregular floor, adjust the base adding one or more caps.
Bei unregelmäßigem Fussboden, die durch die platte tragenden reihstempel nicht ausgeglichen werden koennen, kann mit zusaetzlichen Plaettchen ausgeglichen werden.
Si le sol n'est pas régulier, régler la base avec un ou plus bouchons.
Si el suelo es irregular, arreglar la base con uno o mas tacos adhesivos.

3

Copri foro adesivo da posizionare sui fori liberi dei reggipiani.

Adhesive hole cover to be set onto the shelf supports free holes.

Adbeck Kappen mit Klebestoff.

Cache trous adhésive.

Tapones adhesivos para agujeros.

n° 08/12 pz.

Adesivo ø13 graphite.

4

PORTATA:
CAPACITY:
BELASTUNG: **x1 12 Kg MAX**
PORTEE:
PORTADA:

12 Kg MAX **12 Kg MAX** **12 Kg MAX**

5

N°4/6 Ø8 trasparente ADHESIVE

6 REGOLAZIONI ANTA DOOR ADJUSTMENTS

**IMPORTANTE!!!!
VERY IMPORTANT!!!!
WICHTIG!!!!
TRÈS IMPORTANT!!!!
¡MUY IMPORTANTE!**

7

N°6 / 9 pz Cod. 216420900600

N°6 / 9 pz Cod. 216420900700

8 TOP OPTIONAL

N°6 PVC trasparente adhesive Ø12x1

I **USO**
Il prodotto é destinato per l'utilizzo all'interno delle abitazioni con l'uso per il quale é stato realizzato.

REALIZZAZIONE
Piccole irregolarità sulla base sono dovute alla lavorazione manuale del prodotto.

MANUTENZIONE
Non vanno assolutamente utilizzati strumenti metallici appuntiti o panni abrasivi per eliminare eventuali residui di sporco presenti sulla superficie del prodotto, in quanto possono danneggiare la superficie stessa. Non vanno assolutamente utilizzati detersivi che contengano cloro o a base di acido cloridrico, acido muriatico o prodotti anticalcare in quanto andrebbero ad alterare la brillantezza del prodotto.

ATTENZIONE
Non spostare assolutamente mai il prodotto trascinandolo o sollevandolo prendendolo per il piano ma smontarlo e riposizionarlo dove voluto, assicurandosi di proteggere le parti che si potrebbero danneggiare.

SMALTIMENTO
Una volta dismesso, il prodotto od i suoi componenti non vanno dispersi nell'ambiente ma conferiti ai sistemi pubblici di smaltimento.
Riporre per eventuali consultazioni future.

UK **USE**
The product is intended to be used in the inside and for the purposes it was created for.

ACCOMPLISHMENT
Small irregularities on the base are due to manual processing.

MAINTENANCE
It is recommended not to use metal sharp tools or abrasive clothes to eliminate dirt from the surface, because they could damage the same. Do not absolutely use detergents containing chlorine, muriatic acid, hydrochloric acid or descale detergents which can damage the surface brilliance.

WARNING
Do not absolutely move the product dragging it or lifting it by gripping the top, but isassemble it and then place it in the new site, protecting the parts that could be damaged.

DISPOSAL
Once discarded, neither the product nor its components should be dispersed in the environment, but rather consigned to public disposal systems.
File for future consultation.

D **NUTZUNG**
Das Produkt ist nur für den Innenbereich gedacht. Der Tisch wurde hergestellt, nur als Esstisch genutzt zu werden.

AUSFÜHRUNG
Kleine Unregelmäßigkeiten auf der Basis sind nicht zu vermeiden, da das Teil per Hand hergestellt wird.

WARTUNG
Niemals scharfe Werkzeuge aus Metall, spitzen Instrumente oder Schleifmittel für die Reinigung der Oberfläche verwenden. Diese Produkte können die Oberfläche beschädigen. Niemals Chemikalien mit chlorhaltigen Salzsäure, Salzsäure oder Kalk-Produkte für die Reinigung verwenden. Diese Produkte können der Glanz beschädigen.

ACHTUNG
Der Tisch absolut nie ziehen oder heben. Falls der Tisch soll bewegt werden, muss zerlegt werden und sorgfältig in der neue Stelle Positioniert. Die empfindliche teile sollen geschützt werden.

ENTSORGUNG
Nach der Aussonderung ist das Produkt und seine Bestandteile nicht selbständig im Freien zu entsorgen, sondern der städtischen Müllabfuhr zu übergeben.
Bitte aufbewahren für eventuelle spätere Nachfragen.

F **UTILISATION**
Le produit est destiné pour une utilisation à l'intérieur des habitations.

CONSTRUCTION
Les petites irrégularités sur la base sont dues à une fabrication manuelle.

MANUTENTION
Il ne faut pas absolument utiliser des outils pointus ou des chiffons abrasifs pour éliminer des possibles restes sur la surface du produit, parce qu'ils peuvent endommager la surface même. Ne pas utiliser des détergents contenant du chlore, acide chlorhydrique, acide muriatique ou produits anticalcaire qui peuvent altérer le brillant du produit.

ATTENTION
Ne pas absolument déplacer le produit en le trainant ou en le soulevant par le top, mais démontez-le et positionnez-le autre part, en s'assurant de protéger les parties qui pourraient s'endommager.

ÉCOULEMENT
Une fois disloqué, le produit ou ses composants ne doivent pas être dispersés dans la nature mais confiés aux décharges publiques.
A conserver pour les futurs besoins de référence.

E **USO**
El producto está destinado para su uso dentro del hogar, a los fines por los cuales fue creado.

CONSTRUCCIÓN
Pequeñas irregularidades en la base están causadas por la producción manual.

MANTENIMIENTO
No utilizar en cualquier forma instrumentos de metal afilados o telas abrasivas para eliminar cualquier resto de suciedad en la superficie del producto, ya que pueden dañar la superficie misma. No utilizar en cualquier forma limpiadores a base de cloro o que contienen ácido clorhídrico, ácido muriático o productos anticalcáreos ya que pueden alterar el brillo del producto.

ATENCIÓN
No muevan absolutamente nunca el producto arrastrándolo o mediante el levantamiento del plano, sino desmontarlo y llevarlo a donde querian, asegurándose de proteger las partes que pueden dañarse.

ELIMINACIÓN DE DESECHOS
Una vez desechado, el producto o sus componentes no se tienen que abandonar en el entorno sino entregar al sistema público de recogida de basuras.
Guardar para consultas posteriores.

①

n° 04 TBCE M6x14 N.
 n° 04 rondella ø6x12 N.
 n° 01 da 4.

②

③ MONTAGGIO - ASSEMBLING

④ REGOLAZIONE - ADJUSTMENT

⑤ SMONTAGGIO - DISASSEMBLY

Il cassetto può essere montato nei seguenti articoli:
 The drawer can be assembled in the following articles:

**ABSOLUT - FUTURA - KAYAK - LABYRINTH
 METROPOL - OXFORD - PARAMOUNT
 ROYALTON - TORINO - WEBBER**